

УТВЕРЖДАЮ  
Директор

ГКОУ школа № 9 г. Туапсе (наименование должности лица, утверждающего смету;  
наименование бюджетного распорядителя (распорядителя) бюджетных средств; учреждения)  
Швецова Наталья Валериевна  
\* (подпись) (расшифровка подписи)  
20 21 г.

**БЮДЖЕТНАЯ СМЕТА НА 2024 ФИНАНСОВЫЙ ГОД  
(НА 2024 ФИНАНСОВЫЙ ГОД И НА ПЛАНОВЫЙ ПЕРИОД 2025 и 2026 ГОДОВ)  
от "23" декабря 2024 г.**

Получатель бюджетных средств: государственное казенное общеобразовательное учреждение Краснодарского края специальная (коррекционная) школа № 9 г. Туапсе  
Распорядитель бюджетных средств: Министерство образования, науки и молодежной политики Краснодарского края  
Главный распорядитель бюджетных средств: Министерство образования, науки и молодежной политики Краснодарского края  
Наименование бюджета: Бюджет Краснодарского края  
Единица измерения: руб.

	КОДЫ
Форма по ОКУД	0501012
Дата	23.12.2024
по Сводному реестру	032D1401
по Сводному реестру	03200109
Глава по БК	825
по ОКТМО	03655101001
по ОКЕИ	383

**Раздел 1. Итоговые показатели бюджетной сметы**

Код по бюджетной классификации Российской Федерации				Код аналитического показателя	Сумма								
					на 20 24 год			на 20 25 год			на 20 26 год		
					(на текущий финансовый год)			(на первый год планового периода)			(на второй год планового периода)		
раздел	подраздел	целевая статья	вид расходов		в рублях (рублевом эквиваленте)	в валюте	код валюты по ОКВ	в рублях (рублевом эквиваленте)	в валюте	код валюты по ОКВ	в рублях (рублевом эквиваленте)	в валюте	код валюты по ОКВ
1	2	3	4	5	6	7	8	9	10	11	12	13	14
07	02	02.3.02.00590	111	211	27 370 930,80			27 781 600,00			29 742 600,00		
07	02	02.3.02.00590	111	266	80 000,00			80 000,00			80 000,00		
07	02	02.3.02.00590	112	212				2 000,00			2 000,00		
07	02	02.3.02.00590	112	226	3 469,20			18 000,00			18 000,00		
07	02	02.3.02.00590	119	213	8 285 000,00			8 413 900,00			9 006 200,00		
07	02	02.3.02.00590	244	221	13 500,00			13 500,00			13 500,00		
07	02	02.3.02.00590	244	223	93 600,00			97 300,00			101 200,00		
07	02	02.3.02.00590	244	225	641 399,60			310 150,00			310 150,00		
07	02	02.3.02.00590	244	226	1 376 410,00			1 165 000,00			1 165 000,00		
07	02	02.3.02.00590	244	227	8 000,00			8 000,00			8 000,00		
07	02	02.3.02.00590	244	310	1 128 080,00			192 850,00			204 065,00		

Код по бюджетной классификации Российской Федерации				Код аналитического показателя	Сумма								
					на 20 24 год			на 20 25 год			на 20 26 год		
раздел	подраздел	целевая статья	вид расходов	5	(на текущий финансовый год)			(на первый год планового периода)			(на второй год планового периода)		
					в рублях (рублевым эквиваленте)	в валюте	код валюты по ОКВ	в рублях (рублевым эквиваленте)	в валюте	код валюты по ОКВ	в рублях (рублевым эквиваленте)	в валюте	код валюты по ОКВ
1	2	3	4	5	6	7	8	9	10	11	12	13	14
07	02	02.3.02.00590	244	341	2 200,00			2 300,00			2 400,00		
07	02	02.3.02.00590	244	342	1 930 307,94			2 747 300,00			2 857 200,00		
07	02	02.3.02.00590	244	343	87 000,00			81 250,00			87 500,00		
07	02	02.3.02.00590	244	344	117 810,00			26 185,00			26 185,00		
07	02	02.3.02.00590	244	346	93 600,00			28 565,00			11 100,00		
07	02	02.3.02.00590	247	223	948 592,46			2 368 700,00			2 463 400,00		
07	02	02.3.02.00590	321	263	302 151,74			352 800,00			366 900,00		
07	02	02.3.02.00590	851	291	548 300,00			548 300,00			548 300,00		
07	02	02.3.02.00590	852	291	10 000,00			10 000,00			10 000,00		
<b>Итого по коду БК 0702 02.3.02.00590</b>					<b>43 040 351,74</b>	<b>x</b>	<b>x</b>	<b>44 247 700,00</b>	<b>x</b>	<b>x</b>	<b>47 023 700,00</b>	<b>x</b>	<b>x</b>
07	02	02.3.06.R3031	111	211	1 032 273,00								
07	02	02.3.06.R3031	119	213	311 747,00								
<b>Итого по коду БК 0702 02.3.06.R3031</b>					<b>1 344 020,00</b>	<b>x</b>	<b>x</b>		<b>x</b>	<b>x</b>		<b>x</b>	<b>x</b>
07	03	02.3.02.00590	111	211	34 300,00			35 600,00			37 300,00		
07	03	02.3.02.00590	111	266									
07	03	02.3.02.00590	119	213	10 400,00			10 800,00			11 300,00		
<b>Итого по коду БК 0703 02.3.02.00590</b>					<b>44 700,00</b>	<b>x</b>	<b>x</b>	<b>46 400,00</b>	<b>x</b>	<b>x</b>	<b>48 600,00</b>	<b>x</b>	<b>x</b>
07	02	02.2.02.09020	243	225	4 911 090,52								
07	02	02.2.02.09020	243	226	119 913,32								
<b>Итого по коду БК 0702 02.2.02.09020</b>					<b>5 031 003,84</b>	<b>x</b>	<b>x</b>		<b>x</b>	<b>x</b>		<b>x</b>	<b>x</b>
07	02	09.3.10.10110	243	225	357 859,44								
07	02	09.3.10.10110	243	226	7 658,19								
<b>Итого по коду БК 0702 09.3.10.10110</b>					<b>365 517,63</b>	<b>x</b>	<b>x</b>		<b>x</b>	<b>x</b>		<b>x</b>	<b>x</b>
07	02	02.3.08.R3040	244	342	332 782,40								
<b>Итого по коду БК 0702 02.3.08.R3040</b>					<b>332 782,40</b>	<b>x</b>	<b>x</b>		<b>x</b>	<b>x</b>		<b>x</b>	<b>x</b>
<b>Всего</b>					<b>50 158 375,61</b>	<b>x</b>	<b>x</b>	<b>44 294 100,00</b>	<b>x</b>	<b>x</b>	<b>47 072 300,00</b>	<b>x</b>	<b>x</b>

Раздел 2. Лимиты бюджетных обязательств по расходам получателя бюджетных средств

Наименование показателя	Код строки	Код по бюджетной классификации Российской Федерации				Код аналитического показателя	Сумма								
							на 20 <sup>24</sup> год			на 20 <sup>25</sup> год			на 20 <sup>26</sup> год		
							(на текущий финансовый год)			(на первый год планового периода)			(на второй год планового периода)		
		раздел	подраздел	целевая статья	вид расходов		в рублях (рублевом эквиваленте)	в валюте	код валюты по ОКВ	в рублях (рублевом эквиваленте)	в валюте	код валюты по ОКВ	в рублях (рублевом эквиваленте)	в валюте	код валюты по ОКВ
1	2	3	4	5	6	7	8	9	10	11	12	13	14	15	16
Работы, услуги по содержанию имущества	0 201	07	02	02.2.02.09020	243	225	4 911 090,52								
Прочие работы, услуги	0 202	07	02	02.2.02.09020	243	226	119 913,32								
<b>Итого по коду БК</b>		<b>07</b>	<b>02</b>	<b>02.2.02.09020</b>			<b>5 031 003,84</b>	<b>x</b>	<b>x</b>		<b>x</b>	<b>x</b>		<b>x</b>	<b>x</b>
Зароботная плата	0 203	07	02	02.3.02.00590	111	211	27 370 930,80				27 781 600,00			29 742 600,00	
Социальные пособия и компенсации персоналу в денежной форме	0 204	07	02	02.3.02.00590	111	266	80 000,00				80 000,00			80 000,00	
Прочие несоциальные выплаты персоналу в денежной форме	0 205	07	02	02.3.02.00590	112	212					2 000,00			2 000,00	
Прочие работы, услуги	0 206	07	02	02.3.02.00590	112	226	3 469,20				18 000,00			18 000,00	
Начисления на выплаты по оплате труда	0 207	07	02	02.3.02.00590	119	213	8 285 000,00				8 413 900,00			9 006 200,00	
Услуги связи	0 208	07	02	02.3.02.00590	244	221	13 500,00				13 500,00			13 500,00	
Коммунальные услуги	0 209	07	02	02.3.02.00590	244	223	93 600,00				97 300,00			101 200,00	
Работы, услуги по содержанию имущества	0 210	07	02	02.3.02.00590	244	225	641 399,60				310 150,00			310 150,00	
Прочие работы, услуги	0 211	07	02	02.3.02.00590	244	226	1 376 410,00				1 165 000,00			1 165 000,00	
Страхование	0 212	07	02	02.3.02.00590	244	227	8 000,00				8 000,00			8 000,00	
Увеличение стоимости основных средств	0 213	07	02	02.3.02.00590	244	310	1 128 080,00				192 850,00			204 065,00	
Увеличение стоимости лекарственных препаратов и материалов, применяемых в медицинских целях	0 214	07	02	02.3.02.00590	244	341	2 200,00				2 300,00			2 400,00	
Увеличение стоимости продуктов питания	0 215	07	02	02.3.02.00590	244	342	1 930 307,94				2 747 300,00			2 857 200,00	
Увеличение стоимости горюче-смазочных материалов	0 216	07	02	02.3.02.00590	244	343	87 000,00				81 250,00			87 500,00	
Увеличение стоимости строительных материалов	0 217	07	02	02.3.02.00590	244	344	117 810,00				26 185,00			26 185,00	

Наименование показателя	Код строки	Код по бюджетной классификации Российской Федерации				Код аналитического показателя	Сумма								
							на 20 24 год			на 20 25 год			на 20 26 год		
							(на текущий финансовый год)			(на первый год планового периода)			(на второй год планового периода)		
		раздел	подраздел	целевая статья	вид расходов		в рублях (рублевом эквиваленте)	в валюте	код валюты по ОКВ	в рублях (рублевом эквиваленте)	в валюте	код валюты по ОКВ	в рублях (рублевом эквиваленте)	в валюте	код валюты по ОКВ
1	2	3	4	5	6	7	8	9	10	11	12	13	14	15	16
Увеличение стоимости прочих материальных запасов	0 218	07	02	02.3.02.00590	244	346	93 600,00			28 565,00			11 100,00		
Коммунальные услуги	0 219	07	02	02.3.02.00590	247	223	948 592,46			2 368 700,00			2 463 400,00		
Пособия по социальной помощи населению в натуральной форме	0 220	07	02	02.3.02.00590	321	263	302 151,74			352 800,00			366 900,00		
Налоги, пошлины и сборы	0 221	07	02	02.3.02.00590	851	291	548 300,00			548 300,00			548 300,00		
Налоги, пошлины и сборы	0 222	07	02	02.3.02.00590	852	291	10 000,00			10 000,00			10 000,00		
<b>Итого по коду БК</b>		<b>07</b>	<b>02</b>	<b>02.3.02.00590</b>			<b>43 040 351,74</b>	<b>x</b>	<b>x</b>	<b>44 247 700,00</b>	<b>x</b>	<b>x</b>	<b>47 023 700,00</b>	<b>x</b>	<b>x</b>
Заработная плата	0 223	07	02	02.3.06.R3031	111	211	1 032 273,00								
Начисления на выплаты по оплате труда	0 224	07	02	02.3.06.R3031	119	213	311 747,00								
<b>Итого по коду БК</b>		<b>07</b>	<b>02</b>	<b>02.3.06.R3031</b>			<b>1 344 020,00</b>	<b>x</b>	<b>x</b>		<b>x</b>	<b>x</b>		<b>x</b>	<b>x</b>
Увеличение стоимости продуктов питания	0 225	07	02	02.3.08.R3040	244	342	332 782,40								
<b>Итого по коду БК</b>		<b>07</b>	<b>02</b>	<b>02.3.08.R3040</b>			<b>332 782,40</b>	<b>x</b>	<b>x</b>		<b>x</b>	<b>x</b>		<b>x</b>	<b>x</b>
Работы, услуги по содержанию имущества	0 226	07	02	09.3.10.10110	243	225	357 859,44								
Прочие работы, услуги	0 227	07	02	09.3.10.10110	243	226	7 658,19								
<b>Итого по коду БК</b>		<b>07</b>	<b>02</b>	<b>09.3.10.10110</b>			<b>365 517,63</b>	<b>x</b>	<b>x</b>		<b>x</b>	<b>x</b>		<b>x</b>	<b>x</b>
Заработная плата	0 228	07	03	02.3.02.00590	111	211	34 300,00			35 600,00			37 300,00		
Социальные пособия и компенсации персоналу в денежной форме	0 229	07	03	02.3.02.00590	111	266									
Начисления на выплаты по оплате труда	0 230	07	03	02.3.02.00590	119	213	10 400,00			10 800,00			11 300,00		
<b>Итого по коду БК</b>		<b>07</b>	<b>03</b>	<b>02.3.02.00590</b>			<b>44 700,00</b>	<b>x</b>	<b>x</b>	<b>46 400,00</b>	<b>x</b>	<b>x</b>	<b>48 600,00</b>	<b>x</b>	<b>x</b>
<b>Всего</b>							<b>50 158 375,61</b>	<b>x</b>	<b>x</b>	<b>44 294 100,00</b>	<b>x</b>	<b>x</b>	<b>47 072 300,00</b>	<b>x</b>	<b>x</b>

Раздел 5. СПРАВОЧНО: Бюджетные ассигнования на исполнение публичных нормативных обязательств

Наименование показателя	Код строки	Код по бюджетной классификации Российской Федерации				Код аналитического показателя	Сумма								
		раздел	подраздел	целевая статья	вид расходов		на 20 24 год		на 20 25 год		на 20 26 год				
							(на текущий финансовый год)		(на первый год планового периода)		(на второй год планового периода)				
							в рублях (рублевом эквиваленте)	в валюте	код валюты по ОКВ	в рублях (рублевом эквиваленте)	в валюте	код валюты по ОКВ	в рублях (рублевом эквиваленте)	в валюте	код валюты по ОКВ
1	2	3	4	5	6	7	8	9	10	11	12	13	14	15	16
<b>Всего</b>								x	x		x	x		x	x

Раздел 6. СПРАВОЧНО: Курс иностранной валюты к рублю Российской Федерации

Валюта		на 20 24 год	на 20 25 год	на 20 26 год
наименование	код по ОКВ	(на текущий финансовый год)	(на первый год планового периода)	(на второй год планового периода)
1	2	3	4	5

Руководитель  
(уполномоченное лицо)

Главный бухгалтер  
(должность)

Шхалахова Русет Руслановна  
(фамилия, инициалы)

Исполнитель

Главный бухгалтер  
(должность)

Шхалахова Русет Руслановна  
(фамилия, инициалы)

8-861-675-70-99  
(телефон)

" 23 " декабря 20 г.

СОГЛАСОВАНО

Руководитель

(наименование должности лица, согласующего изменения показателей сметы)

государственное казенное учреждение Краснодарского края "Централизованная бухгалтерия учреждений образования"

(наименование учреждения, согласующего изменения показателей сметы)

/ Быкова Наталья Михайловна /

(подпись)

(расшифровка подписи)

20 г.

Документ подписан электронной подписью  
Дата подписания: 23.12.2024 16:28:07  
Подписан по доверенности Ватутин С.Д.  
Сертификат: qQS2ArpCvYXhKerqkzI10FqIjOw=  
Владелец: Быкова Наталья Михайловна,  
ГОСУДАРСТВЕННОЕ КАЗЕННОЕ УЧРЕЖДЕНИЕ  
КРАСНОДАРСКОГО КРАЯ "ЦЕНТРАЛИЗОВАННАЯ  
БУХГАЛТЕРИЯ УЧРЕЖДЕНИЙ ОБРАЗОВАНИЯ",  
Руководитель  
Действителен по 01.08.2025 12:23:48

ДОКУМЕНТ ПОДПИСАН  
ЭЛЕКТРОННОЙ ПОДПИСЬЮ

Сертификат: 80 1E F0 76 A6 A3 E5 CC 1A 6F 44 7A 06 02 1A 2C

Владелец: Быкова Наталья Михайловна, ГОСУДАРСТВЕННОЕ  
КАЗЕННОЕ УЧРЕЖДЕНИЕ КРАСНОДАРСКОГО КРАЯ  
"ЦЕНТРАЛИЗОВАННАЯ БУХГАЛТЕРИЯ УЧРЕЖДЕНИИ  
ОБРАЗОВАНИЯ", Руководитель

Действителен: с 08.05.2024 по 01.08.2025



УТВЕРЖДАЮ  
Директор

Инициалы и фамилия лица, утверждающего смету;  
ГКОУ школа № 9 г. Туапсе  
Инициалы и фамилия главного распорядителя (распорядителя) бюджетных средств; учреждения)

Швецова Наталья Валериевна  
(расшифровка подписи)  
20 *декабря* г.

**ИЗМЕНЕНИЕ ПОКАЗАТЕЛЕЙ БЮДЖЕТНОЙ СМЕТЫ  
НА 2024 ФИНАНСОВЫЙ ГОД  
(НА 2024 ФИНАНСОВЫЙ ГОД И НА ПЛАНОВЫЙ ПЕРИОД 2025 и 2026 ГОДОВ)  
от "23" декабря 2024 г.**

Получатель бюджетных средств \_\_\_\_\_ государственное казенное общеобразовательное учреждение Краснодарского края специальная (коррекционная) школа № 9 г. Туапсе  
Распорядитель бюджетных средств \_\_\_\_\_ Министерство образования, науки и молодежной политики Краснодарского края  
Главный распорядитель бюджетных средств \_\_\_\_\_ Министерство образования, науки и молодежной политики Краснодарского края  
Наименование бюджета \_\_\_\_\_ Бюджет Краснодарского края  
Единица измерения: руб.

	КОДЫ
Форма по ОКУД	.0501013
Дата	23.12.2024
по Сводному реестру	032D1401
по Сводному реестру	03200109
Глава по БК	825
по ОКТМО	03655101001
по ОКЕИ	383

**Раздел 1. Итоговые изменения показателей бюджетной сметы**

Код по бюджетной классификации Российской Федерации				Код аналитического показателя	Сумма								
					на 2024 год			на 2025 год			на 2026 год		
раздел	подраздел	целевая статья	вид расходов	5	(на текущий финансовый год)			(на первый год планового периода)			(на второй год планового периода)		
					в рублях (рублевом эквиваленте)	в валюте	код валюты по ОКВ	в рублях (рублевом эквиваленте)	в валюте	код валюты по ОКВ	в рублях (рублевом эквиваленте)	в валюте	код валюты по ОКВ
1	2	3	4	5	6	7	8	9	10	11	12	13	14
07	02	02.3.02.00590	111	211	16 530,80								
07	02	02.3.02.00590	111	266									
07	02	02.3.02.00590	112	212	-2 000,00								
07	02	02.3.02.00590	112	226	-14 530,80								
07	02	02.3.02.00590	244	225	91 399,60								
07	02	02.3.02.00590	244	310	313 760,00								
07	02	02.3.02.00590	244	342	58 609,92								
07	02	02.3.02.00590	244	344	58 310,00								
07	02	02.3.02.00590	247	223	-522 079,52								
<b>Итого по коду БК 0702 02.3.02.00590</b>						x	x		x	x		x	x
<b>Всего</b>						x	x		x	x		x	x

**Раздел 2. Лимиты бюджетных обязательств по расходам получателя бюджетных средств**

Наименование показателя	Код строки	Код по бюджетной классификации Российской Федерации				Код аналитического показателя	Сумма										
		на 20 <sup>24</sup> год		на 20 <sup>25</sup> год			на 20 <sup>26</sup> год		(на текущий финансовый год)			(на первый год планового периода)			(на второй год планового периода)		
		раздел	подраздел	целевая статья	вид расходов		в рублях (рублевом эквиваленте)	в валюте	код валюты по ОКВ	в рублях (рублевом эквиваленте)	в валюте	код валюты по ОКВ	в рублях (рублевом эквиваленте)	в валюте	код валюты по ОКВ		
		8	9	10	11		12	13	14	15	16						
Заработная плата	0 201	07	02	02.3.02.00590	111	211	16 530,80										
Социальные пособия и компенсации персоналу в денежной форме	0 202	07	02	02.3.02.00590	111	266											
Прочие несоциальные выплаты персоналу в денежной форме	0 203	07	02	02.3.02.00590	112	212	-2 000,00										
Прочие работы, услуги	0 204	07	02	02.3.02.00590	112	226	-14 530,80										
Работы, услуги по содержанию имущества	0 205	07	02	02.3.02.00590	244	225	91 399,60										
Увеличение стоимости основных средств	0 206	07	02	02.3.02.00590	244	310	313 760,00										
Увеличение стоимости продуктов питания	0 207	07	02	02.3.02.00590	244	342	58 609,92										
Увеличение стоимости строительных материалов	0 208	07	02	02.3.02.00590	244	344	58 310,00										
Коммунальные услуги	0 209	07	02	02.3.02.00590	247	223	-522 079,52										
<b>Итого по коду БК</b>		<b>07</b>	<b>02</b>	<b>02.3.02.00590</b>				<b>x</b>	<b>x</b>		<b>x</b>	<b>x</b>		<b>x</b>	<b>x</b>		
<b>Всего</b>								<b>x</b>	<b>x</b>		<b>x</b>	<b>x</b>		<b>x</b>	<b>x</b>		

**Раздел 3. Лимиты бюджетных обязательств по расходам на предоставление межбюджетных трансфертов, обслуживание государственного долга, исполнение судебных актов, государственных гарантий Краснодарского края**

Наименование показателя	Код строки	Код по бюджетной классификации Российской Федерации				Код аналитического показателя	Сумма										
		на 20 <sup>24</sup> год		на 20 <sup>25</sup> год			на 20 <sup>26</sup> год		(на текущий финансовый год)			(на первый год планового периода)			(на второй год планового периода)		
		раздел	подраздел	целевая статья	вид расходов		в рублях (рублевом эквиваленте)	в валюте	код валюты по ОКВ	в рублях (рублевом эквиваленте)	в валюте	код валюты по ОКВ	в рублях (рублевом эквиваленте)	в валюте	код валюты по ОКВ		
		8	9	10	11		12	13	14	15	16						
<b>Всего</b>								<b>x</b>	<b>x</b>		<b>x</b>	<b>x</b>		<b>x</b>	<b>x</b>		

**Раздел 4. Лимиты бюджетных обязательств по расходам на закупки товаров, работ, услуг, осуществляемые получателем бюджетных средств в пользу третьих лиц**

Наименование показателя	Код строки	Код по бюджетной классификации Российской Федерации				Код аналитического показателя	Сумма										
		на 20 <sup>24</sup> год		на 20 <sup>25</sup> год			на 20 <sup>26</sup> год		(на текущий финансовый год)			(на первый год планового периода)			(на второй год планового периода)		
		раздел	подраздел	целевая статья	вид расходов		в рублях (рублевом эквиваленте)	в валюте	код валюты по ОКВ	в рублях (рублевом эквиваленте)	в валюте	код валюты по ОКВ	в рублях (рублевом эквиваленте)	в валюте	код валюты по ОКВ		
		8	9	10	11		12	13	14	15	16						
<b>Всего</b>								<b>x</b>	<b>x</b>		<b>x</b>	<b>x</b>		<b>x</b>	<b>x</b>		



Раздел 5. СПРАВОЧНО: Бюджетные ассигнования на исполнение публичных нормативных обязательств

Наименование показателя	Код строки	Код по бюджетной классификации Российской Федерации				Код аналитического показателя	Сумма								
		раздел	подраздел	целевая статья	вид расходов		на 20 24 год			на 20 25 год			на 20 26 год		
							(на текущий финансовый год)	(на первый год планового периода)	(на второй год планового периода)	в рублях (рублевом эквиваленте)	в валюте	код валюты по ОКВ	в рублях (рублевом эквиваленте)	в валюте	код валюты по ОКВ
1	2	3	4	5	6	7	8	9	10	11	12	13	14	15	16
Всего								х	х		х	х		х	х

Раздел 6. СПРАВОЧНО: Курс иностранной валюты к рублю Российской Федерации

Валюта		на 20 24 год	на 20 25 год	на 20 26 год
наименование	код по ОКВ	(на текущий финансовый год)	(на первый год планового периода)	(на второй год планового периода)
1	2	3	4	5

Руководитель  
(уполномоченное лицо)

Главный бухгалтер  
(должность) *Шхалахова Русет Руслановна*  
(подпись)

Шхалахова Русет Руслановна  
(фамилия, инициалы)

Исполнитель

Главный бухгалтер  
(должность) *Шхалахова Русет Руслановна*  
(подпись)

Шхалахова Русет Руслановна  
(фамилия, инициалы)

8-861-675-70-99  
(телефон)

" 23 " декабря 20 24 г.

СОГЛАСОВАНО

(наименование должности лица, согласующего изменения показателей сметы)

государственное казенное учреждение Краснодарского края "Централизованная бухгалтерия учреждений образования"

(наименование учреждения, согласующего изменения показателей сметы)

/ Быкова Наталья Михайловна /

(подпись)

(расшифровка подписи)

20 г.

Документ подписан электронной подписью  
Дата подписания: 23.12.2024 16:28:15  
Подписан по доверенности Ватутин С.Д.  
Сертификат:qQS2AtpCvYXhKerqkzfl0FqIjOw=  
Владелец:Быкова Наталья Михайловна,  
ГОСУДАРСТВЕННОЕ КАЗЕННОЕ УЧРЕЖДЕНИЕ  
КРАСНОДАРСКОГО КРАЯ "ЦЕНТРАЛИЗОВАННАЯ  
БУХГАЛТЕРИЯ УЧРЕЖДЕНИЙ ОБРАЗОВАНИЯ",  
Руководитель  
Действителен по 01.08.2025 12:23:48

ДОКУМЕНТ ПОДПИСАН  
ЭЛЕКТРОННОЙ ПОДПИСЬЮ

Сертификат: 60 1E F0 76 A6 A3 E5 C5 1A 6F 44 7A 06 02 1A 2C

Владелец: Быкова Наталья Михайловна, ГОСУДАРСТВЕННОЕ  
КАЗЕННОЕ УЧРЕЖДЕНИЕ КРАСНОДАРСКОГО КРАЯ  
"ЦЕНТРАЛИЗОВАННАЯ БУХГАЛТЕРИЯ  
УЧРЕЖДЕНИЙ ОБРАЗОВАНИЯ", Руководитель

Действителен: с 08.05.2024 по 01.08.2025

**Обоснования (расчеты) плановых сметных показателей по фонду оплаты труда и начислениям на выплаты по оплате труда на 2024 год (на 2024 год и на плановый период 2025 и 2026 годов)**

Главный распорядитель (получатель) средств бюджета Краснодарского края  
 Раздел, подраздел  
 Целевая статья  
 Вид расходов

ГКОУ школа № 9 г. Туапсе  
 0702  
 02.3.02.00590  
 110 (111)

№ п/п	Категории персонала	КОСГУ	Количество штатных единиц	Среднесписочная численность	Прогнозная среднемесячная заработная плата на одного работника	Сумма на 2024 год, руб.	Сумма на 2025 год, руб.	Сумма на 2026 год, руб.
1	2	3	4	5	6	7	8	9
	ЛУП	211,266	4,50	4,00	54 892,71	2 634 850,00	2 695 000,00	2 872 600,00
	ОП	211,266	19,00	17,00	28 233,10	5 759 550,00	5 826 600,00	6 250 000,00
	ПП	211,266	47,98	31,14	51 000,00	19 056 530,80	19 340 000,00	20 700 000,00
	Всего годовой фонд оплаты труда, в том числе:		71,48		134 125,81	27 450 930,80	27 861 600,00	29 822 600,00
	фонд оплаты труда	211	x	x	x	27 370 930,80	27 781 600,00	29 742 600,00
	социальные пособия и компенсации персоналу в денежной форме	266	x	x	x	80 000,00	80 000,00	80 000,00
	<b>Всего фонд оплаты труда с начислениями на выплаты по оплате труда</b>					<b>27 450 930,80</b>	<b>27 861 600,00</b>	<b>29 822 600,00</b>

Руководитель  
(уполномоченное лицо)

Исполнитель

23 декабря 2023



Швецова Наталья Валериевна

расшифровка подписи

Шкалахова Русет Руслановна

расшифровка подписи

**Обоснования (расчеты) плановых сметных показателей на выплаты персоналу при направлении в служебные командировки на 2024 год (на 2024 год и на плановый период 2025 и 2026 годов)**

Главный распорядитель (получатель) средств бюджета Краснодарского края

ГКОУ школа № 9 г. Туапсе

Раздел, подраздел

0702

Целевая статья

02.3.02.00590


Вид расходов

112

№пп	Наименование расходов	КОСГУ	Средний размер выплаты на одного работника в день, руб.	Количество работников	Количество дней	Сумма на 2024 год, руб.	Сумма на 2025 год, руб.	Сумма на 2026 год, руб.
1	2	3	4	5	6	7	8	9
<b>1</b>	<b>Выплаты персоналу при направлении в служебные командировки, в пределах края</b>		<b>385,47</b>	<b>3</b>	<b>3</b>	<b>3 469,20</b>	<b>20 000,00</b>	<b>20 000,00</b>
1.1	возмещение персоналу дополнительных расходов, связанных с проживанием вне места постоянного места жительства (суточные)	212					2 000,00	2 000,00
1.2	возмещение персоналу расходов по проезду в служебные командировки	226	385,47	3	3	3 469,20	7 000,00	7 000,00
1.3	возмещение расходов по найму жилого помещения	226					11 000,00	11 000,00
<b>2.</b>	<b>Выплаты персоналу при направлении в служебные командировки, за пределы края</b>							
2.1	возмещение персоналу дополнительных расходов, связанных с проживанием вне места постоянного места жительства (суточные), командированным в субъекты РФ	212						
2.2	возмещение персоналу дополнительных расходов, связанных с проживанием вне места постоянного места жительства (суточные), командированным в новые субъекты РФ	212						
2.3	возмещение персоналу расходов по проезду в служебные командировки	226						
2.4	возмещение расходов по найму жилого помещения	226						
2.5	безотчетные суммы, выдаваемые сотрудникам, командированным в новые субъекты РФ	226						
	Итого по КОСГУ	212	X	X	X		2 000,00	2 000,00
	Итого по КОСГУ	226	X	X	X	3 469,20	18 000,00	18 000,00
	<b>Всего</b>		X	X	X	<b>3 469,20</b>	<b>20 000,00</b>	<b>20 000,00</b>

Руководитель  
(уполномоченное лицо)

Исполнитель



*[Handwritten signature]*  
подпись

*[Handwritten signature]*  
подпись

Швецова Наталья Валериевна  
расшифровка подписи

Шхалахова Русет Руслановна  
расшифровка подписи

" 23 " сентября 20 24 г.

**Обоснования (расчеты) плановых сметных показателей на закупку товаров, работ, услуг  
на 2024 год (на 2024 год и на плановый период 2025 и 2026 годов)**

Главный распорядитель (получатель) средств бюджета Краснодарского края  
 Раздел, подраздел  
 Целевая статья  
 Вид расходов  
 КОСГУ

ГКОУ школа № 9 г. Туапсе

0702  
 02.3.02.00590  
 247  
 223

**1. Обоснование (расчет) на 2024 год (очередной финансовый год)**

№ п/п	Наименование объекта закупки	Единица измерения	Количество товаров, работ, услуг	Цена единицы товара, работы, услуги	Количество платежей в год	Сумма на 2024 год, руб.
1	2	3	4	5	6	7
Присутствуют в таблицах норматива						
1	Теплоснабжение (на горячее водоснабжение)	Гкал	23	4 158,72	12	95 650,49
2	Водоснабжение (ГВС) (холодная вода для подогрева)	м3	140,06	48,84	12	6 840,29
3	Теплоснабжение (отопление)	Гкал	133,92	3 436,78	12	460 253,20
4	Электроснабжение	кВт.ч	25 100	15,37	12	385 848,48
<b>Итого:</b>						<b>948 592,46</b>

**2. Обоснование (расчет) на 2025 год (на первый год планового периода)**

№ п/п	Наименование объекта закупки	Единица измерения	Количество товаров, работ, услуг	Цена единицы товара, работы, услуги	Количество платежей в год	Сумма на 2025 год, руб.
1	2	3	4	5	6	7
Присутствуют в таблицах норматива						
1	Теплоснабжение (на горячее водоснабжение)	Гкал	35	4 623,06	12	161 807,00
2	Водоснабжение (ГВС) (холодная вода для подогрева)	м3	240	59,94	12	14 385,00
3	Теплоснабжение (отопление)	Гкал	315	4 623,07	12	1 456 266,00
4	Электроснабжение	кВт.ч	46 000	16,01	12	736 242,00
<b>Итого:</b>						<b>2 368 700,00</b>


**3. Обоснование (расчет) на 2026 год (на второй год планового периода)**

№ п/п	Наименование объекта закупки	Единица измерения	Количество товаров, работ, услуг	Цена единицы товара, работы, услуги	Количество платежей в год	Сумма на 2026 год, руб.
1	2	3	4	5	6	7
Присутствуют в таблицах норматива						
1	Теплоснабжение (на горячее водоснабжение)	Гкал	35	4 808,00	12	168 280,00
2	Водоснабжение (ГВС) (холодная вода для подогрева)	м3	240	62,33	12	14 960,00
3	Теплоснабжение (отопление)	Гкал	315	4 807,94	12	1 514 500,00
4	Электроснабжение	кВт.ч	46 000	16,64	12	765 660,00
<b>Итого:</b>						<b>2 463 400,00</b>

Руководитель  
 (уполномоченное лицо)

Исполнитель

13 декабря 2024



Швецова Наталья Валериевна

расшифровка подписи

Шхалахова Русет Руслановна

расшифровка подписи

**Обоснования (расчеты) плановых сметных показателей на закупку товаров, работ, услуг  
на 2024 год (на 2024 год и на плановый период 2025 и 2026 годов)**

Главный распорядитель (получатель) средств бюджета Краснодарского  
края  
Раздел, подраздел  
Целевая статья  
Вид расходов  
КОСГУ

ГКОУ школа № 9 г. Туапсе

0702

02.3.02.00590

244

225

**1. Обоснование (расчет) на 2024 год (очередной финансовый год)**

№ п/п	Наименование объекта закупки	Единица измерения	Количество товаров, работ, услуг	Цена единицы товара, работы, услуги	Количество платежей в год	Сумма на 2024 год, руб.
1	2	3	4	5	6	7
Присутствуют в таблицах норматива						
1	Ремонт картриджей для оргтехники	шт	10	1 500,00	10	15 000,00
2	Заправка картриджей для оргтехники	шт	20	1 500,00	10	30 000,00
3	Демонтаж сплит-системы	усл.ед.	1	26 400,00	1	26 400,00
4	Гидравлическое испытание (промывка) внутренней системы теплоснабжения	м	1 455	13,75	1	20 000,00
5	Техническое обслуживание, ремонт сплит-систем	шт	1	1 000,00	1	1 000,00
6	Техническое обслуживание и регламентно-профилактический ремонт бытового оборудования (ремонт морозильной камеры, газовых плит в пищеблоке)	шт	3	34 834,33	1	104 503,00
7	Чистка канализационных колодцев	шт	7	3 232,86	1	22 630,00
8	Дезинсекция	м2	3 864	0,23	12	10 500,00
9	Профилактическое испытание электрооборудования	усл.ед.	1	14 435,00	1	14 435,00
10	Техническое обслуживание и регламентно-профилактический ремонт оборудования обеспечения безопасности (Обслуживание объектовой станции комплексной автоматизированной системы обеспечения безопасности объектов "Стрелец-мониторинг")	шт	1	40 200,00	12	40 200,00
11	Поверка приборов учета тепловой энергии	шт	1	24 000,00	12	24 000,00
12	Техническое обслуживание и регламентно-профилактический ремонт вычислительной техники, сетевого оборудования	шт	5	15 575,20	5	77 876,00
13	Техническое обслуживание и ремонт транспортных средств	шт	1	3 188,00	5	15 940,00
14	Поверка, калибровка средств измерений, аттестация испытательного оборудования (поверка счетчика узла учета тепловой энергии, поверка весов)	шт	2	18 554,00	1	37 108,00
15	Услуги по техническому обслуживанию системы охранно-тревожной сигнализации	мес	12	1 200,00	12	14 400,00
16	Услуги по обслуживанию системы видеонаблюдения	мес	12	6 087,50	12	73 050,00
17	Техническое обслуживание систем охранно-пожарной сигнализации, систем оповещения людей о пожаре, систем мониторинга комплексной безопасности объекта	мес	12	5 500,00	12	66 000,00
18	Технический осмотр автомобиля при выходе на линию	шт	260	114,51	12	29 772,00
19	Дератизация	м2	10 674	0,15	12	18 585,60
	<b>Итого:</b>					<b>641 399,60</b>

**2. Обоснование (расчет) на 2025 год (на первый год планового периода)**

№ п/п	Наименование объекта закупки	Единица измерения	Количество товаров, работ, услуг	Цена единицы товара, работы, услуги	Количество платежей в год	Сумма на 2025 год, руб.
1	2	3	4	5	6	7
Присутствуют в таблицах норматива						
1	Гидравлическое испытание (промывка) внутренней системы теплоснабжения	м	1 455	10,31	1	15 000,00
2	Дезинсекция	м2	3 864	0,26	12	12 000,00
3	Профилактическое испытание электрооборудования	усл.ед.	1	11 000,00	1	11 000,00
4	Техническое обслуживание и регламентно-профилактический ремонт оборудования обеспечения безопасности (Обслуживание объектовой станции комплексной автоматизированной системы обеспечения безопасности объектов "Стрелец-мониторинг")	шт	1	36 000,00	12	36 000,00
5	Поверка приборов учета тепловой энергии	шт	1	24 000,00	12	24 000,00
6	Техническое обслуживание и регламентно-профилактический ремонт вычислительной техники, сетевого оборудования	шт	1	5 000,00	5	5 000,00
7	Техническое обслуживание и ремонт транспортных средств	шт	1	2 000,00	5	10 000,00
8	Поверка, калибровка средств измерений, аттестация испытательного оборудования (поверка счетчика узла учета тепловой энергии, поверка весов)	шт	1	10 000,00	1	10 000,00
9	Услуги по техническому обслуживанию системы охранно-тревожной сигнализации	мес	12	1 000,00	12	12 000,00
10	Услуги по обслуживанию системы видеонаблюдения	мес	12	6 087,50	12	73 050,00

11	Техническое обслуживание систем охранно-пожарной сигнализации, систем оповещения людей о пожаре, систем мониторинга комплексной безопасности объекта	мес	12	5 500,00	12	66 000,00
12	Технический осмотр автомобиля при выходе на линию	шт	200	130,50	12	26 100,00
13	Дератизация	м2	5 000	0,17	12	10 000,00
<b>Итого:</b>						<b>310 150,00</b>


3. Обоснование (расчет) на 2026 год (на второй год планового периода)

№ п/п	Наименование объекта закупки	Единица измерения	Количество товаров, работ, услуг	Цена единицы товара, работы, услуги	Количество платежей в год	Сумма на 2026 год, руб.
1	2	3	4	5	6	7
Присутствуют в таблицах норматива						
1	Гидравлическое испытание (промывка) внутренней системы теплоснабжения	м	1 455	10,31	1	15 000,00
2	Дезинсекция	м2	3 864	0,26	12	12 000,00
3	Профилактическое испытание электрооборудования	усл.ед.	1	11 000,00	1	11 000,00
4	Техническое обслуживание и регламентно-профилактический ремонт оборудования обеспечения безопасности (Обслуживание объектов станции комплексной автоматизированной системы обеспечения безопасности объектов "Стрелец-мониторинг")	шт	1	36 000,00	12	36 000,00
5	Поверка приборов учета тепловой энергии	шт	1	24 000,00	12	24 000,00
6	Техническое обслуживание и регламентно-профилактический ремонт вычислительной техники, сетевого оборудования	шт	1	5 000,00	5	5 000,00
7	Техническое обслуживание и ремонт транспортных средств	шт	1	2 000,00	5	10 000,00
8	Поверка, калибровка средств измерений, аттестация испытательного оборудования (поверка счетчика узла учета тепловой энергии, поверка весов)	шт	1	10 000,00	1	10 000,00
9	Услуги по техническому обслуживанию системы охранно-тревожной сигнализации	мес	12	1 000,00	12	12 000,00
10	Услуги по обслуживанию системы видеонаблюдения	мес	12	6 087,50	12	73 050,00
11	Техническое обслуживание систем охранно-пожарной сигнализации, систем оповещения людей о пожаре, систем мониторинга комплексной безопасности объекта	мес	12	5 500,00	12	66 000,00
12	Технический осмотр автомобиля при выходе на линию	шт	180	145,00	12	26 100,00
13	Дератизация	м2	5 000	0,17	12	10 000,00
<b>Итого:</b>						<b>310 150,00</b>

Руководитель  
(уполномоченное лицо)

Исполнитель

"13" декабря 2024



Швецова Наталья Валериевна

расшифровка подписи

Шхалахова Русет Руслановна

расшифровка подписи



**Обоснования (расчеты) плановых сметных показателей на закупку товаров, работ, услуг  
на 2024 год (на 2024 год и на плановый период 2025 и 2026 годов)**

Главный распорядитель (получатель) средств бюджета Краснодарского края  
Раздел, подраздел  
Целевая статья  
Вид расходов  
КОСГУ

ГКОУ школа № 9 г. Туапсе

0702

02.3.02.00590

244

310

**1. Обоснование (расчет) на 2024 год (очередной финансовый год)**

№ п/п	Наименование объекта закупки	Единица измерения	Количество товаров, работ, услуг	Цена единицы товара, работы, услуги	Количество платежей в год	Сумма на 2024 год, руб.
1	2	3	4	5	6	7
Присутствуют в таблицах норматива						
1	Шкаф для одежды	шт	6	24 476,67	1	146 860,00
2	Сплит-системы 24 модели (инверторные) (в актовом зале)	шт	2	97 250,00	1	194 500,00
3	Акустическая система (в актовом зале)	шт	1	20 900,00	1	20 900,00
4	Стиральная машина	шт	1	22 990,00	1	22 990,00
5	Сплит-системы 18 модели (инверторные) (в кабинет СБО)	шт	2	66 900,00	1	133 800,00
6	Чайник электрический	шт	1	4 300,00	1	4 300,00
7	Утюг (для уроков труда)	шт	1	4 800,00	1	4 800,00
8	Ламинатор	шт	1	4 500,00	1	4 500,00
9	Швейная машина (для уроков труда)	шт	2	10 100,00	1	20 200,00
10	Многофункциональное устройство, формат А4, цветная печать	шт	1	66 300,00	1	66 300,00
11	Рабочая станция (системный блок, монитор, клавиатура, мышь)	компл	2	84 275,00	1	168 550,00
12	Морозильная камера	шт	1	68 980,00	1	68 980,00
13	Насосная станция	шт	1	9 000,00	1	9 000,00
14	Ларь морозильный	шт	1	66 900,00	1	66 900,00
15	Учебная литература	шт	265	737,74	1	195 500,00
<b>Итого:</b>						<b>1 128 080,00</b>

**2. Обоснование (расчет) на 2025 год (на первый год планового периода)**

№ п/п	Наименование объекта закупки	Единица измерения	Количество товаров, работ, услуг	Цена единицы товара, работы, услуги	Количество платежей в год	Сумма на 2025 год, руб.
1	2	3	4	5	6	7
Присутствуют в таблицах норматива						
1	Учебная литература	шт	260	741,73	1	192 850,00
<b>Итого:</b>						<b>192 850,00</b>

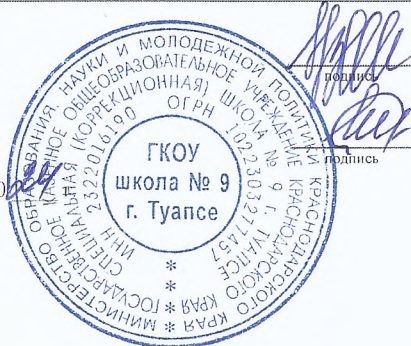
**3. Обоснование (расчет) на 2026 год (на второй год планового периода)**

№ п/п	Наименование объекта закупки	Единица измерения	Количество товаров, работ, услуг	Цена единицы товара, работы, услуги	Количество платежей в год	Сумма на 2026 год, руб.
1	2	3	4	5	6	7
Присутствуют в таблицах норматива						
1	Учебная литература	шт	240	850,27	1	204 065,00
<b>Итого:</b>						<b>204 065,00</b>

Руководитель  
(уполномоченное лицо)

Исполнитель

"23" декабря 2024



Швецова Наталья Валериевна

расшифровка подписи

Шхалахова Русет Руслановна

расшифровка подписи

**Обоснования (расчеты) плановых сметных показателей на закупку товаров, работ, услуг  
на 2024 год (на 2024 год и на плановый период 2025 и 2026 годов)**

Главный распорядитель (получатель) средств бюджета Краснодарского края  
 Раздел, подраздел  
 Целевая статья  
 Вид расходов  
 КОСГУ

ГКОУ школа № 9 г. Туапсе

0702  
 02.3.02.00590  
 244  
 342

1. Обоснование (расчет) на 2024 год (очередной финансовый год)

№ п/п	Наименование объекта закупки	Единица измерения	Количество товаров, работ, услуг	Цена единицы товара, работы, услуги	Количество платежей в год	Сумма на 2024 год, руб.
1	2	3	4	5	6	7
Присутствуют в таблицах норматива						
1	Кукуруза консервированная	кг	180	127,78	9	23 000,00
2	Йогурт	кг	460	200,00	9	92 000,00
3	Филе куриное	кг	320	453,91	9	145 250,00
4	Сухари панировочные	кг	10	40,00	5	400,00
5	Смородина свежая	кг	80	400,00	5	32 000,00
6	Сердце говяжье	кг	110	300,00	5	33 000,00
7	Свинина	кг	200	410,00	3	82 000,00
8	Помидоры квашенные	кг	180	83,33	5	15 000,00
9	Повидло фруктовое	кг	5	180,00	2	900,00
10	Крахмал	кг	15	180,00	3	2 700,00
11	Кабачки свежие	кг	50	50,00	3	2 500,00
12	Крупа гречневая	кг	80	98,25	9	7 860,00
13	Лавровый лист	кг	0,6	333,33	5	200,00
14	Мука пшеничная	кг	160	40,00	9	6 400,00
15	Лимонная кислота	кг	0,3	333,33	5	100,00
16	Чай	кг	6	350,00	3	2 100,00
17	Чеснок	кг	1	300,00	2	300,00
18	Яблоки	кг	1 500	80,00	9	120 000,00
19	Сок фруктовый	л	1 000	50,00	5	50 000,00
20	Апельсины	кг	400	150,00	9	60 000,00
21	Лимоны	кг	30	200,00	2	6 000,00
22	Изюм	кг	30	130,00	5	3 900,00
23	Вишня замороженная	кг	50	300,00	5	15 000,00
24	Сухофрукты	кг	60	150,00	5	9 000,00
25	Зеленый горошек	кг	150	180,00	5	27 000,00
26	Икра кабачковая	кг	220	180,00	5	39 600,00
27	Томатная паста	кг	100	190,00	5	19 000,00
28	Огурцы слабосоленые	шт	150	150,00	9	22 500,00
29	Капуста квашеная	кг	150	130,00	9	19 500,00
30	Вафли	кг	30	220,00	9	6 600,00
31	Печенье	кг	50	120,00	9	6 000,00
32	Горох	кг	25	50,00	9	1 250,00
33	Макаронные изделия	кг	150	60,00	9	9 000,00
34	Хлеб ржаной	кг	750	69,00	9	51 750,00
35	Хлеб пшеничный	кг	1 300	54,00	9	70 200,00
36	Дрожжи сухие	кг	1,5	500,00	5	750,00
37	Какао порошок	кг	10	300,00	5	3 000,00
38	Груша	кг	100	170,00	5	17 000,00
39	Кофейный напиток	кг	10	450,00	5	4 500,00
40	Масло растительное	кг	100	122,50	5	12 250,00
41	Соль пищевая крупная	кг	20	75,00	5	1 500,00
42	Крупа перловая	кг	40	35,00	9	1 400,00
43	Рис	кг	200	120,00	9	24 000,00
44	Геркулесовая каша	кг	35	51,00	9	1 785,00
45	Крупа манная	кг	15	45,00	9	675,00
46	Картофель	кг	2 000	30,00	18	60 000,00
47	Свекла	кг	300	50,00	18	15 000,00
48	Лук	кг	400	30,00	18	12 000,00
49	Морковь	кг	250	25,00	18	6 250,00
50	Помидоры свежие	кг	200	180,00	9	36 000,00
51	Огурцы свежие	кг	200	180,00	9	36 000,00
52	Зелень (укроп)	кг	50	250,00	18	12 500,00
53	Белокочанная капуста	кг	600	25,00	18	15 000,00
54	Сметана	кг	125	250,00	18	31 250,00
55	Творог	кг	220	270,00	15	59 400,00
56	Сыр	кг	50	500,00	12	25 000,00
57	Снежок	кг	530	139,62	18	74 000,00
58	Молоко цельное сгущенное	кг	28,5	304,91	9	8 689,92
59	Молоко	л	1 000	65,00	30	65 000,00
60	Масло сливочное	кг	100	400,00	9	40 000,00
61	Птица охлажденная	кг	180	250,00	10	45 000,00
62	Сахар	кг	350	80,00	5	28 000,00
63	Печень говяжья	кг	125	289,02	9	36 128,02
64	Яйцо	шт	5 000	14,00	9	70 000,00

65	Рыба свежемороженная	кг	150	450,00	6	67 500,00
66	Говядина первой категории б/кости	кг	255	544,00	6	138 720,00
	<b>Итого:</b>					<b>1 930 307,94</b>

2. Обоснование (расчет) на 2025 год (на первый год планового периода)

№ п/п	Наименование объекта закупки	Единица измерения	Количество товаров, работ, услуг	Цена единицы товара, работы, услуги	Количество платежей в год	Сумма на 2025 год, руб.
1	2	3	4	5	6	7
Присутствуют в таблицах норматива						
1	Йогурт	кг	500	210,00	9	105 000,00
2	Филе курное	кг	450	460,00	9	207 000,00
3	Сухари панировочные	кг	10	42,00	5	420,00
4	Смородина свежая	кг	80	416,00	5	33 280,00
5	Сердце говяжье	кг	110	312,00	5	34 320,00
6	Свинина	кг	250	420,00	3	105 000,00
7	Помидоры квашенные	кг	180	87,54	5	15 756,60
8	Повидло фруктовое	кг	5	187,20	2	936,00
9	Крахмал	кг	15	187,20	3	2 808,00
10	Кабачки свежие	кг	50	52,00	3	2 600,00
11	Крупа гречневая	кг	80	101,88	9	8 150,00
12	Лавровый лист	кг	0,6	341,67	5	205,00
13	Мука пшеничная	кг	180	42,53	9	7 656,00
14	Лимонная кислота	кг	0,3	333,33	5	100,00
15	Чай	кг	6	364,00	3	2 184,00
16	Чеснок	кг	1	312,00	2	312,00
17	Яблоки	кг	1 600	90,00	9	144 000,00
18	Сок фруктовый	л	1 500	55,00	5	82 500,00
19	Апельсины	кг	420	160,00	9	67 200,00
20	Лимоны	кг	30	208,00	2	6 240,00
21	Изюм	кг	30	135,20	5	4 056,00
22	Вишня замороженная	кг	50	312,00	5	15 600,00
23	Сухофрукты	кг	60	156,00	5	9 360,00
24	Зеленый горошек	кг	150	187,20	5	28 080,00
25	Икра кабачковая	кг	220	187,20	5	41 184,00
26	Томатная паста	кг	100	197,60	5	19 760,00
27	Огурцы слабосоленые	шт	150	156,00	9	23 400,00
28	Капуста квашеная	кг	150	135,20	9	20 280,00
29	Вафли	кг	50	230,00	9	11 500,00
30	Печенье	кг	50	124,80	9	6 240,00
31	Горох	кг	25	52,00	9	1 300,00
32	Макаронные изделия	кг	150	62,40	9	9 360,00
33	Хлеб ржаной	кг	750	71,76	9	53 820,00
34	Хлеб пшеничный	кг	1 300	56,16	9	73 008,00
35	Дрожжи сухие	кг	1,5	520,00	5	780,00
36	Какао порошок	кг	10	312,00	5	3 120,00
37	Груша	кг	200	200,00	5	40 000,00
38	Кофейный напиток	кг	10	468,00	5	4 680,00
39	Масло растительное	кг	250	124,80	5	31 200,00
40	Соль пищевая крупная	кг	20	80,00	5	1 600,00
41	Крупа перловая	кг	40	40,00	9	1 600,00
42	Рис	кг	200	124,80	9	24 960,00
43	Геркулесовая каша	кг	35	53,04	9	1 856,40
44	Крупа манная	кг	15	46,80	9	702,00
45	Картофель	кг	2 000	46,80	18	93 600,00
46	Свекла	кг	300	52,00	18	15 600,00
47	Лук	кг	400	31,20	18	12 480,00
48	Морковь	кг	400	40,00	18	16 000,00
49	Помидоры свежие	кг	160	195,00	9	31 200,00
50	Огурцы свежие	кг	160	195,00	9	31 200,00
51	Зелень (укроп)	кг	50	260,00	18	13 000,00
52	Белокочанная капуста	кг	1 100	47,27	18	52 000,00
53	Сметана	кг	125	260,00	18	32 500,00
54	Творог	кг	280	291,20	15	81 536,00
55	Сыр	кг	110	520,00	12	57 200,00
56	Снежок	кг	630	152,08	18	95 810,00
57	Молоко цельное сгущенное	кг	20	312,00	9	6 240,00
58	Молоко	л	1 500	67,60	30	101 400,00
59	Масло сливочное	кг	200	416,00	9	83 200,00
60	Птица охлажденная	кг	220	280,00	10	61 600,00
61	Сахар	кг	450	83,20	5	37 440,00
62	Печень говяжья	кг	250	295,00	9	73 750,00
63	Яйцо	шт	5 500	14,90	9	81 950,00
64	Рыба свежемороженная	кг	320	460,31	6	147 300,00
65	Говядина первой категории б/кости	кг	650	567,97	6	369 180,00
	<b>Итого:</b>					<b>2 747 300,00</b>

3. Обоснование (расчет) на 2026 год (на второй год планового периода)

№ п/п	Наименование объекта закупки	Единица измерения	Количество товаров, работ, услуг	Цена единицы товара, работы, услуги	Количество платежей в год	Сумма на 2026 год, руб.
1	2	3	4	5	6	7
Присутствуют в таблицах норматива						
1	Йогурт	кг	500	220,00	9	110 000,00
2	Филе куриное	кг	450	466,67	9	210 000,00
3	Сухари панировочные	кг	10	42,50	5	425,00
4	Смородина свежая	кг	80	432,64	5	34 611,00
5	Сердце говяжье	кг	110	324,48	5	35 693,00
6	Свинина	кг	250	460,00	3	115 000,00
7	Помидоры квашенные	кг	150	114,83	5	17 225,00
8	Повидло фруктовое	кг	5	194,60	2	973,00
9	Крахмал	кг	15	194,67	3	2 920,00
10	Кабачки свежие	кг	50	54,08	3	2 704,00
11	Крупа гречневая	кг	80	102,50	9	8 200,00
12	Лавровый лист	кг	0,6	350,00	5	210,00
13	Мука пшеничная	кг	180	44,01	9	7 922,00
14	Лимонная кислота	кг	0,3	333,33	5	100,00
15	Чай	кг	6	378,67	3	2 272,00
16	Чеснок	кг	1	315,00	2	315,00
17	Яблоки	кг	1 600	95,00	9	152 000,00
18	Сок фруктовый	л	1 500	59,45	5	89 180,00
19	Апельсины	кг	420	162,38	9	68 200,00
20	Лимоны	кг	30	216,33	2	6 490,00
21	Изюм	кг	30	140,60	5	4 218,00
22	Вишня замороженная	кг	50	324,48	5	16 224,00
23	Сухофрукты	кг	60	162,23	5	9 734,00
24	Зеленый горошек	кг	150	194,69	5	29 203,00
25	Икра кабачковая	кг	220	194,69	5	42 832,00
26	Томатная паста	кг	105	205,24	5	21 550,00
27	Огурцы слабосоленые	шт	150	156,24	9	23 436,00
28	Капуста квашеная	кг	150	140,61	9	21 091,00
29	Вафли	кг	20	587,50	9	11 750,00
30	Печенье	кг	50	129,80	9	6 490,00
31	Горох	кг	25	54,08	9	1 352,00
32	Макаронные изделия	кг	150	64,89	9	9 734,00
33	Хлеб ржаной	кг	740	75,64	9	55 973,00
34	Хлеб пшеничный	кг	1 300	58,41	9	75 928,00
35	Дрожжи сухие	кг	1,5	540,67	5	811,00
36	Какао порошок	кг	10	314,50	5	3 145,00
37	Груша	кг	200	210,00	5	42 000,00
38	Кофейный напиток	кг	11	442,45	5	4 867,00
39	Масло растительное	кг	190	142,11	5	27 000,00
40	Соль пищевая крупная	кг	20	80,00	5	1 600,00
41	Крупа перловая	кг	50	48,00	9	2 400,00
42	Рис	кг	220	128,00	9	28 160,00
43	Геркулесовая каша	кг	35	55,14	9	1 930,00
44	Крупа манная	кг	20	50,00	9	1 000,00
45	Картофель	кг	2 100	47,62	18	100 000,00
46	Свекла	кг	300	54,08	18	16 224,00
47	Лук	кг	400	32,50	10	13 000,00
48	Морковь	кг	350	45,00	18	15 750,00
49	Помидоры свежие	кг	200	210,00	9	42 000,00
50	Огурцы свежие	кг	200	210,00	9	42 000,00
51	Зелень (укроп)	кг	50	270,40	18	13 520,00
52	Белокачанная капуста	кг	850	63,62	18	54 080,00
53	Сметана	кг	125	270,40	18	33 800,00
54	Творог	кг	280	302,85	15	84 797,00
55	Сыр	кг	84	708,19	12	59 488,00
56	Снежок	кг	700	150,00	18	105 000,00
57	Молоко цельное сгущенное	кг	20	322,50	9	6 450,00
58	Молоко	л	2 000	70,00	30	140 000,00
59	Масло сливочное	кг	100	450,00	9	45 000,00
60	Птица охлажденная	кг	220	290,00	10	63 800,00
61	Сахар	кг	450	86,53	5	38 938,00
62	Печень говяжья	кг	270	300,44	9	81 120,00
63	Яйцо	шт	5 000	15,14	9	75 712,00
64	Рыба свежемороженая	кг	300	493,33	6	148 000,00
65	Говядина первой категории б/кости	кг	645	576,21	6	371 653,00
	<b>Итого:</b>					<b>2 857 200,00</b>

Руководитель  
(уполномоченное лицо)

Исполнитель

23 декабря 2025



Швецова Наталья Валериевна  
расшифровка подписи

Шхалахова Русет Руслановна  
расшифровка подписи

**Обоснования (расчеты) плановых сметных показателей на закупку товаров, работ, услуг  
на 2024 год (на 2024 год и на плановый период 2025 и 2026 годов)**

Главный распорядитель (получатель) средств бюджета Краснодарского края  
Раздел, подраздел  
Целевая статья  
Вид расходов  
КОСГУ

ГКОУ школа № 9 г. Туапсе

0702

02.3.02.00590

244

344

**1. Обоснование (расчет) на 2024 год (очередной финансовый год)**

№ п/п	Наименование объекта закупки	Единица измерения	Количество товаров, работ, услуг	Цена единицы товара, работы, услуги	Количество платежей в год	Сумма на 2024 год, руб.
1	2	3	4	5	6	7
Присутствуют в таблицах норматива						
1	Линолеум	м2	59,5	980,00	1	58 310,00
2	Плинтус	шт	9	120,00	1	1 080,00
3	Шуруп	шт	20	20,00	1	400,00
4	Хомут-стяжка	упак	2	75,00	1	150,00
5	Известь негашеная	кг	50	27,00	1	1 350,00
6	Соединитель	шт	6	30,00	1	180,00
7	Заглушка	шт	2	30,00	1	60,00
8	Уголок крепежный	шт	6	30,00	1	180,00
9	Шпатлевка универсальная	кг	100	8,90	1	890,00
10	Герметик	шт	4	220,00	1	880,00
11	Клей монтажный (жидкие гвозди 0,3 л)	шт	1	110,00	1	110,00
12	Рубероид РПП	рул.	8	370,00	1	2 960,00
13	Фанера шлифованная	шт	12	200,00	1	2 400,00
14	Унитаз компакт	шт	1	7 000,00	1	7 000,00
15	Анкер-болт	шт	10	30,00	1	300,00
16	Смеситель для умывальника	шт	5	1 820,00	1	9 100,00
17	Муфта	шт	4	245,00	1	980,00
18	Подводка для воды к унитазу	шт	5	125,00	1	625,00
19	Подводка для воды к смесителю	шт	20	235,00	1	4 700,00
20	Скотч	шт	3	90,00	1	270,00
21	Растворитель	л	6	130,00	1	780,00
22	Уайт-спирит	шт	6	103,33	1	620,00
23	Паста колеровочная	шт	10	70,00	1	700,00
24	Кисть малярная	шт	6	93,33	1	560,00
25	Силикон прозрачный	кг	5	245,00	1	1 225,00
26	Краска фасадная	кг	120	183,33	1	22 000,00
	<b>Итого:</b>					<b>117 810,00</b>

**2. Обоснование (расчет) на 2025 год (на первый год планового периода)**

№ п/п	Наименование объекта закупки	Единица измерения	Количество товаров, работ, услуг	Цена единицы товара, работы, услуги	Количество платежей в год	Сумма на 2025 год, руб.
1	2	3	4	5	6	7
Присутствуют в таблицах норматива						
1	Уайт-спирит	шт	5	108,00	1	540,00
2	Паста колеровочная	шт	10	70,00	1	700,00
3	Кисть малярная	шт	6	93,33	1	560,00
4	Силикон прозрачный	кг	3	240,00	1	720,00
5	Краска фасадная	кг	120	197,21	1	23 665,00
	<b>Итого:</b>					<b>26 185,00</b>


**3. Обоснование (расчет) на 2026 год (на второй год планового периода)**

№ п/п	Наименование объекта закупки	Единица измерения	Количество товаров, работ, услуг	Цена единицы товара, работы, услуги	Количество платежей в год	Сумма на 2026 год, руб.
1	2	3	4	5	6	7
Присутствуют в таблицах норматива						
1	Уайт-спирит	шт	5	108,00	1	540,00
2	Паста колеровочная	шт	10	70,00	1	700,00
3	Кисть малярная	шт	6	93,33	1	560,00
4	Силикон прозрачный	кг	3	240,00	1	720,00
5	Краска фасадная	кг	120	197,21	1	23 665,00
	<b>Итого:</b>					<b>26 185,00</b>

Руководитель  
(уполномоченное лицо)

Исполнитель

19 декабря 2024



Швецова Наталья Валериевна

расшифровка подписи

Шхалахова Русет Руслановна

расшифровка подписи